



Padrao dos Descobrimentos

HORAIRE : du lundi au dimanche, de 10h à 19h (dernière entrée à 18h30)

TARIF : 6 euros (adulte) et 3 euros (enfant de plus de 12 ans),
GRATUIT (pour les moins de 12 ans) pour l'accès au musée et à la plateforme d'observation

Exposition : 4 euros pour les adultes et 2 euros pour les plus de 12 ans



A Padaria Portuguesa

46 rue de Belém

Ouvert de 7h30 à 20h

Mosteiro dos Jeronimos

HORAIRE : *d'octobre à avril* , de 10 h à 17 h sauf les dimanches et fêtes religieuses, de 14h à 17h

de mai à septembre , de 10h à 18h30 (dernière entrée à 18h), sauf les dimanches et fêtes religieuses, de 14h à 18h

Fermé : lundi, 1er janvier, dimanche de Pâques, 1er mai, 13 juin, 24 et 25 décembre.

TARIF : 10 euros (adulte), **GRATUIT** pour les enfants de moins de 12 ans et les + de 65 ans et les détenteurs de la Lisboa Card

Jardin botanique tropical :

HORAIRE : tous les jours sauf les vacances de Noël et le 1er janvier, de 10h à 20h (dernière entrée 1/2 heure avant la fermeture)

TARIF : 4 euros (adulte), **2 euros** (les moins de 18 ans et les plus de 65 ans, les étudiants), **GRATUIT** pour les moins de 10 ans

Tour de Belém :

HORAIRE : d'octobre à mars, de 10h à 17h30 (dernière entrée à 17h) et d'avril à septembre, de 10h à 18h30 (dernière entrée à 17h30)

TARIF : 6 euros (adulte), **3 euros** (étudiants et plus de 65 ans), **GRATUIT** pour les moins de 12 ans et les porteurs de la LISBOA CARD

Un petit message, une pensée...contactez-nous

www.longitude-et-latitude.com




RANDONNÉE


LISBONNE

Belém







.....7 à 8 km (selon les détours)




.....1 journée
(soit 6 heures)



.....29 mètres



.....0



.....OUI



.....OUI



.....OUI



.....LISBONNE

DÉROULÉ DE LA RANDONNÉE

POINT DE DÉPART : Praça do Comércio



Prenez le **Tram 15 E** en direction de **Algès** ; arrêt à **Largo da Princesa**
Revenez sur vos pas et tournez à droite, remontez l'avenue Torre de Belém pour arriver au **jardin de la tour de Belém** et admirer le paysage ❤️
Du jardin de **la tour de Belém**, longez **le Taje** en le remontant. Contournez le petit port de plaisance et poursuivez jusqu'au **phare de Belém** (farol de Belém).

Ensuite, dirigez-vous vers **Padrão dos Descobrimentos** (le monument des découvertes) ❤️

Continuez sur **av. Brasília**, traversez pour rejoindre **le jardin Vasco de Gama** pour un petit déjeuner sur l'herbe avec un bon café et des **pasteis de Belém** ❤️



Ensuite, allons en direction du monastère **Mosteiro dos Jeronimos** et prenez le temps de la visite ❤️

Déjeuner

Prenons la direction du **jardin botanique tropical**.

Revenir à la **tour de Belém** pour visiter l'intérieur. ❤️

Une fois votre visite de la tour terminée, il ne vous reste plus qu'à retourner à l'arrêt **Largo da Princesa** et reprendre le **Tram 15 E** jusqu'à Conceição pour rejoindre la **place du commerce** (Praça do Comércio).



POINT D'ARRIVÉE : Praça do comércio